

**Codice Modello N8662**

data emissione 24-10-24 revisione 00  
aggiornamento del 12-11-24 (annulla la precedente)

**Designer:** abruzzese

**Struttura:** legno di abete, truciolare ricoperto di poliuretano espanso. Schienale poggiato su meccanismo metallico\*.

**Sistema di molleggio:** cinghie elastiche.

**Imbottitura Seduta:** cuscini di seduta in poliuretano espanso ecologico ricoperto con falda 100% poliestere.

**Imbottitura Spalliera:** cuscino spalliera in poliuretano espanso ecologico ricoperto con falda 100% poliestere. Schienale (CO2) in poliuretano espanso ecologico ricoperto con falda 100% poliestere, zavorrati internamente.

**Sfoderabilità:** Non possibile.

**Cuciture:** I rivestimenti sono realizzabili con impuntura tono su tono o, su richiesta, con filo in contrasto nelle varianti di colore disponibili. Il rivestimento in pelle prevede tagli differenti rispetto al rivestimento in tessuto.

**Meccanismi:** modello dotato di poggiatesta sollevabile manualmente, con il poggiatesta sollevato l'altezza del modello misura 102 cm. Versioni dotate inoltre di \*meccanismo metallico azionabile manualmente, che permette di spostare in avanti e/o indietro lo schienale consentendo un uso diversificato della seduta. Con lo schienale posizionato indietro la profondità di seduta si estende di 23 cm e la profondità del modello aumenta di 25 cm.

**Componenti:** PM2314, h. 17,5 cm in metallo finitura nero opaco.

**Densità sedute e spalliere kg/mc (±5%) <sup>(1)</sup>**

Mercati	Seduta	Spalliera
I	30 Medio HR	28 HR
D - NL - CH		
USA - California	30 soffice HR	28 soffice HR
GB	37 ignifugo	30 ignifugo
Altri mercati	30 Medio HR	28 HR

Nota: Quando nella tabella non è indicato alcun valore occorre far riferimento al campo 'Altri mercati'.

<sup>(1)</sup>Densità: massa volumica apparente determinata sul materiale privo di qualsiasi rivestimento e secondo le norme UNI EN ISO 845. I valori indicati si riferiscono alle medie di produzione; l'azienda si riserva l'eventuale variazione delle caratteristiche tecniche dichiarate. Prima dell'utilizzo, è preferibile consultare la SCHEDA TECNICA INFORMATIVA SULLA SICUREZZA per le informazioni relative all'impiego ed alla protezione delle persone e dell'ambiente, in accordo con le direttive CEE vigenti in materia.

**Rivestimenti**

	consigliato	non consigliato	non possibile
pelli spessorate	✓		
pelli sottili elastiche	✓		
pelli naturali	✓		
tessuto	✓		
microfibra	✓		
mistocrosta			✓
DeLuxe			✓
multi colore**	✓		
multi categoria**	✓		
multi rivestimento**	✓		

Nota: per i modelli non sfoderabili sono disponibili solo i tessuti in tinta unita abilitati.

**Componenti / Vers. Optional**

dance\_CO2

**Piedi**

PM2314

**Pouf**

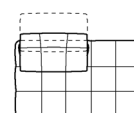
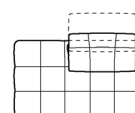
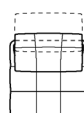
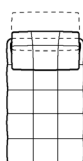
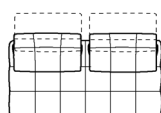
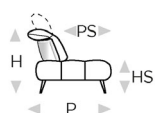
Con riserva di apportare per esigenze di produzione, senza alcun preavviso, modifiche nei materiali, nei rivestimenti e nelle misure del prodotto presentati nella scheda tecnica. Le informazioni grafiche sinottiche, le misure e il volume forniti sono solo indicativi e possono variare in ragione delle tolleranze ammesse nei processi produttivi e dei miglioramenti apportati. Sono consigliati, in condizioni di normale utilizzo, i seguenti valori massimali di carico: poltrone max 120 kg, divani 2 sedute max 200 kg (2x100 kg), divani 3 sedute max 240 kg (3x80kg). L'utilizzo con carichi che superino i valori indicati, potrebbe causare un cedimento del divano/poltrona o di suoi componenti.

↑ piegare lungo la linea tratteggiata ↑

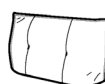
# n\_Dance

**NICOLETTIHOME**

**L** Lunghezza - **H** Altezza - **P** Profondità - **HS** Altezza di seduta - **PS** Profondità di seduta  
Le dimensioni si riferiscono al massimo ingombro della versione con meccanismo chiuso dove previsto.



dimensioni	L 196 H84 P109 HS43 PS59	L 100 H84 P171 HS43 PS120	L 100 H84 P109 HS43 PS59	L 163 H43 P109 HS43 PS59	L 163 H43 P109 HS43 PS59
codice versione	330	T63	130	169	168
Descrizione	div.3p sb	chaise long.sb	polt. sb	p.sb ter.m.sx	p.sb ter.m.dx



L 100 H43 P100 HS- PS-	L 70 H43 P100 HS- PS-	L 75 H41 P28 HS- PS-
560	635	CO2
pouf big	pouf rettang.	schienale

↓ piegare lungo la linea tratteggiata ↓

## Codice Modello N8662

data emissione 24-10-24  
revisione 00 del 12-11-24  
(annulla la precedente)

**\*\*Multirivestimento (abbinamento di articoli diversi)** ☒ SI ☐ NO

1° rivestimento ☐ CROSTA ☐ PELLE ☒ TESSUTO ☒ MICROFIBRA

2° rivestimento ☐ CROSTA ☒ PELLE ☐ TESSUTO ☐ MICROFIBRA

3° rivestimento ☐ CROSTA ☐ PELLE ☐ TESSUTO ☐ MICROFIBRA

**\*\*Multicolore (più colori di uno stesso articolo)** ☒ SI ☐ NO

1° colore ☐ CROSTA ☐ PELLE ☒ TESSUTO ☒ MICROFIBRA

2° colore ☐ CROSTA ☐ PELLE ☒ TESSUTO ☒ MICROFIBRA

3° colore ☐ CROSTA ☐ PELLE ☐ TESSUTO ☐ MICROFIBRA

**\*\*Multicategoria (categorie diverse dello stesso materiale)** ☒ SI ☐ NO

Disponibile in multi rivestimento: 1° rivestimento (tessuto o microfibra) base seduta e cuscino spalliera, 2° rivestimento (pelle) scocca spalliera. Disponibile, inoltre in multicolore: 1° colore (tessuto o microfibra) base seduta e cuscino spalliera, 2° colore (tessuto o microfibra) scocca spalliera.

