

N_Glendale

Codice Modello N8667

data emissione 02-04-25 revisione 00
aggiornamento del 08-04-25 (annulla la precedente)



NICOLETTIHOME

Designer: CENTRO STUDI NICOLETTI HOME

Struttura: legno di abete, multistrato, truciolare e masonite ricoperto di poliuretano espanso.

Sistema di molleggio: cinghie elastiche.

Imbottitura Seduta: cuscino di seduta con molle insacchettate rivestite di poliuretano espanso ricoperto con falda 100% poliestere ecologico (moll).

Imbottitura Spalliera: poggiatesta in poliuretano espanso ecologico ricoperto con falda 100% poliestere. Poggiareni in fiocco di fibra sintetica.

Imbottitura Bracciolo: cuscino bracciolo in poliuretano espanso ecologico ricoperto con falda 100% poliestere.

Sfoderabilità: non possibile.

Cuciture: il rivestimento in pelle prevede tagli differenti rispetto al rivestimento in microfibra (o tessuto).

Meccanismi: Le versioni "RECLINER ELETTRICO COMFORT" sono dotate di poggiatesta con doppio movimento motorizzato, sollevabile e reclinabile, supporto lombare regolabile e meccanismo recliner. Tutti i movimenti possono essere azionati indipendentemente tramite una tastiera posizionata lateralmente al bracciolo e lateralmente alla seduta per le versioni senza bracciolo (PUL M5). L'altezza massima del modello con poggiatesta sollevato è di 105 cm, mentre la profondità massima del recliner aperto è di 166 cm.

Componenti: il comando pulsantiera integrato per tutte le versioni con meccanismo elettrico, che si trova sul fianco del bracciolo, consente di posizionare facilmente il movimento di spalliera, seduta, poggiareni o del poggiatesta per trovare la posizione più comoda. Il divano è dotato di una porta "usb-C" per connettere e ricaricare i propri dispositivi elettronici. Il pulsante reset facilita il ritorno alla posizione iniziale.

Piedi di serie: il modello è sollevato dal pavimento di h. 13,5 cm, piede PM2158 in metallo LUCIDO, disponibile nelle varianti finitura titanio. Alcune versioni potrebbero essere dotate di piedi nascosti che hanno funzione strutturale.

Piedi optional: PL2281, h. 13.5 cm, in legno di faggio tinto palissandro.

Note: Modello realizzabile solo in pelli sottili elastiche, tessuto o microfibra.

Con riserva di apportare per esigenze di produzione, senza alcun preavviso, modifiche nei materiali, nei rivestimenti e nelle misure del prodotto presentati nella scheda tecnica. Le informazioni grafiche sinottiche, le misure e il volume forniti sono solo indicativi e possono variare in ragione delle tolleranze ammesse nei processi produttivi e dei miglioramenti apportati. Sono consigliati, in condizioni di normale utilizzo, i seguenti valori massimali di carico: poltrone max 120 kg, divani 2 sedute max 200 kg (2x100 kg), divani 3 sedute max 240 kg (3x80kg). L'utilizzo con carichi che superino i valori indicati, potrebbe causare un cedimento del divano/poltrona o di suoi componenti.

Densità sedute e spalliere kg/mc (±5%) ⁽¹⁾

Mercati	Seduta	Spalliera
I	30+molle Medio HR	28 HR
D - NL - CH		
USA - California		
GB	37+molle ignifugo	30 ignifugo
Altri mercati	30+molle Medio HR	28 HR

Nota: Quando nella tabella non è indicato alcun valore occorre far riferimento al campo 'Altri mercati'.

(1) Densità: massa volumica apparente determinata sul materiale privo di qualsiasi rivestimento e secondo le norme UNI EN ISO 845. I valori indicati si riferiscono alle medie di produzione; l'azienda si riserva l'eventuale variazione delle caratteristiche tecniche dichiarate. Prima dell'utilizzo, è preferibile consultare la SCHEDA TECNICA INFORMATIVA SULLA SICUREZZA per le informazioni relative all'impiego ed alla protezione delle persone e dell'ambiente, in accordo con le direttive CEE vigenti in materia.

Rivestimenti

	consigliato	non consigliato	non possibile
pelli spessorate			✓
pelli sottili elastiche	✓		
pelli naturali			✓
tessuto	✓		
microfibra	✓		
mistocrosta			✓
DeLuxe			✓
multi colore**			✓
multi categoria**			✓
multi rivestimento**			✓

Nota: per i modelli non sfoderabili sono disponibili solo i tessuti in tinta unita abilitati.

Componenti / Vers. Optional



PUL M5

moll

Piedi



PM2158

PL2281

Pouf




↑ piegare lungo la linea tratteggiata ↑

N_Glendale

NICOLETTIHOME

L Lunghezza - H Altezza - P Profondità - HS Altezza di seduta - PS Profondità di seduta
Le dimensioni si riferiscono al massimo ingombro della versione con meccanismo chiuso dove previsto.



dimensioni	L 114 H95 P102 HS47 PS58	L 115 H95 P102 HS47 PS58	L 176 H95 P102 HS47 PS58	L 71 H- P71 HS47 PS-	L 120 H95 P120 HS47 PS58
codice versione	100	DZ8	200	540	000
Descrizione	poltrona	pol.rec.el.comfort	div.2 posti	pouf	angolo



L 68
H95 P102 HS47 PS58
130

pol.t. sb



L 88
H95 P102 HS47 PS58
B 69

pol.t.mini 1b sx



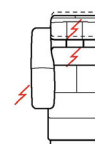
L 88
H95 P102 HS47 PS58
B 68

pol.t.mini 1b dx



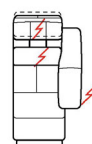
L 69
H95 P102 HS47 PS58
CU9

pol.sb
r.el.comfort



L 89
H95 P102 HS47 PS58
DX9

p.1b mini sx
r.e.comf.



L 89
H95 P102 HS47 PS58
DX8

p.1b mini dx
r.e.comf.



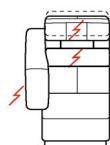
L 103
H95 P102 HS47 PS58
124

pol.1bsx maxi



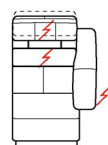
L 103
H95 P102 HS47 PS58
114

pol.1bdx maxi



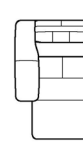
L 104
H95 P102 HS47 PS58
DZ1

p.max.sx
r.el.comfort



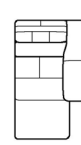
L 104
H95 P102 HS47 PS58
DZ0

p.max.dx
r.el.comfort



L 94
H95 P152 HS47 PS108
420

chaise long.bsx



L 94
H95 P152 HS47 PS108
410

chaise long.bdx

↓ piegare lungo la linea tratteggiata ↓