

n_pacifico



NICOLETTIHOME

Codice Modello N8312

revisione 00 del 18-10-12
(annulla la precedente)

Designer: CENTRO STUDI NICOLETTI HOME

Struttura: legno di abete, multistrato e truciolare ricoperto di poliuretano espanso.

Sistema di molleggio: cinghie elastiche.

Imbottitura Seduta: cuscini di seduta in poliuretano espanso ecologico ricoperto con falda 100% poliestere.

Imbottitura Spalliera: spalliere e poggiatesta in poliuretano espanso ecologico ricoperto con falda 100% poliestere.

Imbottitura Bracciolo: cuscini bracciolo in poliuretano espanso ecologico ricoperto con falda 100% poliestere.

Sfoderabilità: non possibile.

Cuciture: il rivestimento in pelle è realizzabile con filo a contrasto nelle varianti di colore disponibili, inoltre prevede tagli differenti rispetto al rivestimento in microfibra (o tessuto).

Meccanismi: modello dotato di poggiatesta sollevabile manualmente per tutte le versioni ad eccezione delle versioni 000 e 041/042 (disponibili solo con un poggiatesta sollevabile). L'altezza del modello con poggiatesta sollevato è di 93 cm, 88 cm per la vers. 190. Tutte le versioni ad eccezione delle versioni 000 - 168/169 - 041/042 - 410/420 - T37/T38 sono dotate di sedute scorrevoli manualmente. La profondità di seduta e la profondità totale del modello con seduta scorrevole aperta aumenta di 12 cm.

Piedi di serie: PM696, in acciaio lucido h. 5,5 cm. Alcune versioni potrebbero essere dotate di piedi nascosti che hanno funzione strutturale.

Densità sedute e spalliere

<i> Mercati </i>	<i> Seduta </i>	<i> Spalliera </i>
<i> I </i>	35 Medio	25
<i> D - NL - CH </i>		
<i> USA </i>	35 soffice	25 soffice
<i> GB - California </i>	35 ignifugo	25 ignifugo
<i> Altri mercati </i>	35 Medio	25

Nota: Quando nella tabella non è indicato alcun valore occorre far riferimento al campo 'Altri mercati'.

Rivestimenti

	consigliato	non consigliato	non possibile
pelli spessorate	✓		
pelli sottili elastiche	✓		
pelli naturali	✓		
tessuto	✓		
microfibra	✓		
ByCust			✓
mistocrosta	✓		
DeLuxe			✓
multirivestimento	✓		
multicolore	✓		

Nota: per i modelli non sfoderabili sono disponibili solo i tessuti in tinta unita abilitati.

MULTICOLORE: realizzabile, nello stesso articolo di pelle o microfibra, in doppio colore: 1° colore: scocca; 2° colore: cuscinatura. Realizzabile inoltre in **MULTIRIVESTIMENTO:** 1° riv in pelle; scocca; 2° riv in microfibra; cuscina tura.

Multiriv. / Componenti / Vers. Optional



Piedi



PM696

Pouf



Con riserva di apportare per esigenze di produzione, senza alcun preavviso, modifiche nei materiali, nei rivestimenti e nelle dimensioni del prodotto presentati nella scheda tecnica. Le dimensioni e il volume riportati hanno valore indicativo essendo soggette alle tolleranze dei

↑ piegare lungo la linea tratteggiata ↑

n_pacifico

L Lunghezza - H Altezza - P Profondità - HS Altezza di seduta - PS Profondità di seduta

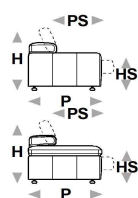
dimensioni					
L 119 H74 P119 HS43 PS58	L 218 H74 P102 HS43 PS58	L 218 H74 P102 HS43 PS58	L 105 H74 P102 HS43 PS58	L 105 H74 P102 HS43 PS58	L 105 H74 P102 HS43 PS58
000	041	042	110	120	120
Descrizione	angolo	ang.q.polt.term.dx	ang.q.polt.term.sx	poltrona 1b dx	poltrona 1b sx
L 72 H74 P102 HS43 PS58	L 117 H74 P102 HS43 PS58	L 117 H74 P102 HS43 PS58	L 95 H72 P98 HS43 PS58	L 192 H74 P102 HS43 PS58	L 159 H74 P102 HS43 PS58
130	168	169	190	200	210
polt. sb	pol. sb term. mer.dx	pol. sb term. mer.sx	poltrona small	divano 2 posti	div.2p 1b dx
L 159 H74 P102 HS43 PS58	L 210 H74 P102 HS43 PS58	L 177 H74 P102 HS43 PS58	L 177 H74 P102 HS43 PS58	L 226 H74 P102 HS43 PS58	L 193 H74 P102 HS43 PS58
220	240	251	252	300	310
div.2p 1b sx	div.2p1/2	div.2p1/2 1br dx	div.2p1/2 1br sx	divano 3 posti	div.3 posti 1b dx
L 193 H74 P102 HS43 PS58	L 105 H74 P162 HS43 PS118	L 105 H74 P162 HS43 PS118	L 80 H- P80 HS43 PS-	L 203 H74 P102 HS43 PS58	L 203 H74 P102 HS43 PS58
320	410	420	540	T33	T34
div.3 posti 1b sx	chaise longue	chaise longue	pouff	div.3p 1b dx	div.3p 1b sx extra

↓ piegare lungo la linea tratteggiata ↓

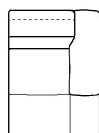
↑ piegare lungo la linea tratteggiata ↑

n_pacifico

L Lunghezza - H Altezza - P Profondità - HS Altezza di seduta - PS Profondità di seduta



dimensioni



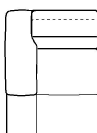
L 118
H74 P162 HS43 PS118

codice versione

T37

Descrizione

chaise long.extra
1bdx



L 118
H74 P162 HS43 PS118

T38

chaise long.extra
1bsx

↓ piegare lungo la linea tratteggiata ↓